

**KONYASPOR SPOR KLÜBÜ**  
**AYRINTILI FİNANSAL DURUM TABLOSU**

AKTİF (VARLIKLAR)	ÖNCEKİ DÖNEM (TL)		CARİ DÖNEM (TL.)	
	31.12.2024		31.12.2025	
<b>I. DÖNEN VARLIKLAR</b>		120.593.819		225.997.868
<b>A. Hazır Değerler</b>	2.752.254		67.677.863	
1. Kasa	33.183		27.669	
2. Alınan Çekler	256.845		37.695.450	
3. Bankalar	2.462.226		29.954.744	
4. Verilen Çekler ve Ödeme Emirleri (-)	-		-	
5. Diğer Hazır Değerler	-		-	
<b>B. Menkul Kıymetler</b>	-		-	
1. Hisse Senetleri	-		-	
2. Özel Kesim Tahvil, Senet ve Bonoları	-		-	
3. Kamu Kes. Tahvil, Senet ve Bonoları	-		-	
4. Diğer Menkul Kıymetler	-		-	
5. Menk. Kıy. Değ. Düş. Karş. (-)	-		-	
<b>C. Ticari Alacaklar</b>	80.701.253		139.954.273	
1. Alıcılar	70.397.032		128.650.052	
2. Alacak Senetleri	10.304.221		11.304.221	
3. Alacak Senetleri Reeskontu (-)	-		-	
4. Verilen Depozito ve Teminatlar	-		-	
5. Diğer Ticari Alacaklar	-		-	
6. Şüpheli Ticari Alacaklar	1.871.072		1.871.072	
7. Şüpheli Alacaklar Karşılığı (-)	(1.871.072)		(1.871.072)	
8. Kredi Kartından Alacaklar	-		-	
<b>D. Diğer Alacaklar</b>	-		-	
1. Yöneticilerden Alacaklar	-		-	
2. Ortaklardan Alacaklar	-		-	
3. İştiraklerden Alacaklar	-		-	
4. Bağlı Ortaklıklardan Alacaklar	-		-	
5. Teknik Direktörden Alacaklar	-		-	
6. Antrenörlerden Alacaklar	-		-	
7. Oyunculardan Alacaklar	-		-	
8. Personelden Alacaklar	-		-	
9. Oyuncu Transferlerinden Alacaklar	-		-	
10. Diğer Ticari Alacaklar	-		-	
11. Diğer Alacak Senetleri Reeskontu(-)	-		-	
12. Şüpheli Diğer Alacaklar	-		-	
13. Şüpheli Diğer Alacaklar Karşılığı (-)	-		-	
<b>E. Stoklar</b>	21.637.058		7.228.689	
1. İlk Madde ve Malzeme	-		-	
2. Yarı Mamüller	-		-	
3. Mamüller	-		-	
4. Ticari Mallar	-		-	
5. Diğer Stoklar	-		-	
6. Stok Değer Düşüklüğü Karş.(-)	-		-	
7. Verilen Sipariş Avansları	21.637.058		7.228.689	



<b>F. Yıllara Yaygın İnş.ve On.Mal.</b>					
1. Yıllara Yaygın İnş.ve On.Mal.					
2. Taşeronlara Verilen Avanslar					
<b>G. Gel.Ay.Ait Gid. ve Gel.</b>					
1. Gelecek Aylara Ait Giderler					
2. Gelir Tahakkukları					
<b>H. Diğer Dönen Varlıklar</b>		15.503.255		11.137.043	
1. Devreden Katma Değer Vergisi	4.600.921				
2. İndirilecek Katma Değer Vergisi					
3. Diğer Katma Değer Vergisi					
4. Peşin Ödenen Vergiler ve Fonlar					
5. İş Avansları	3.600		45.348		
6. Personel Avansları	10.898.733		11.091.695		
7. Sayım ve Tesellüm Noksanları					
8. Diğer Çeşitli Dönen Varlıklar					
9. Diğer Dönen Varlıklar Karşılığı (-)					

<b>II. DURAN VARLIKLAR</b>			269.314.558		309.285.352
<b>A. Ticari Alacaklar</b>		664.634		873.043	
1. Alıcılar					
2. Alacak Senetleri					
3. Verilen Depozito ve Teminatlar	664.634			873.043	
4. Diğer Uzun Vadeli Ticari Alacaklar					
5. Alacak Senetleri Reeskontu (-)					
6. Şüpheli Alacaklar Karşılığı (-)					
<b>B. Diğer Alacaklar</b>					
1. Ortaklardan Alacaklar					
2. Teknik Kadrodan Alacaklar					
3. Oyunculardan Alacaklar					
4. İştiraklerden Alacaklar					
5. Bağlı Ortaklıklardan Alacaklar					
6. Uzun Vadeli Diğer Alacaklar					
7. Diğer Alacak Sen. Reeskontu (-)					
8. Şüpheli Alacaklar Karşılığı (-)					
9. Diğer Çeşitli Alacaklar					
<b>C. Finansal Duran Varlıklar</b>		21.276.397		21.276.397	
1. Bağlı Menkul Kıymetler	21.276.397		21.276.397		
2. Bağlı Menkul Kıy.Değ.Düş.Karş. (-)					
3. İştirakler					
4. İştiraklere Sermaye Taahhütleri (-)					
5. İştirakler Değer Düşüklüğü Karş. (-)					
6. Bağlı Ortaklıklar					
7. Bağlı Ortaklıklara Ser.Taahhütleri (-)					
8. Bağlı Ort.Değer Düşüklüğü Karş.(-)					
9. Diğer Finansal Duran Varlıklar					
10. Diğer Finansal Duran Varlıklar Karş.(-)					




<b>D. Maddi Duran Varlıklar</b>		51.465.970		52.267.114
1. Arazi ve Arsalar	-		-	
2. Yerüstü ve Yeraltı Düzenleri	-		-	
3. Binalar	18.196.371		18.196.371	
4. Makina Tesis ve Cihazlar	-		-	
5. Taşıtlar	25.872.517		25.872.517	
6. Demirbaşlar	66.907.315		68.686.598	
7. Diğer Maddi Duran Varlıklar	-		-	
8. Birikmiş Amortismanlar (-)	(59.510.233)		(60.488.371)	
9. Yapılmakta Olan Yatırımlar	-		-	
10. Verilen Sipariş Avansları	-		-	
<b>E. Maddi Olmayan Duran Varlıklar</b>		122.261.357		156.425.375
1. Kuruluş ve Teşkilatlanma Giderleri	-		-	
2. Haklar	132.334.172		192.004.633	
3. Şerefiyeler	-		-	
4. Araştırma ve Geliştirme Giderleri	-		-	
5. Özel Finansiyetler	47.181.541		47.181.541	
6. Diğer Maddi Olm.Duran Varlıklar	234.443		1.016.443	
7. Birikmiş Amortismanlar (-)	(57.488.799)		(83.777.242)	
8. Verilen Avanslar	-		-	
9. Oyuncu Varlıkları	-		-	
<b>G. Gel.Yıl.Ait Gider ve Gelir</b>		-		-
1. Gelecek Yıllara Ait Giderler	-		-	
2. Gelir Tahakkukları	-		-	
<b>H. Diğer Duran Varlıklar</b>		73.646.199		78.443.423
1. Gelecek Yıllarda İnd.KDV	-		-	
2. Diğer KDV	-		-	
3. Gelecek Yıllar İhtiyaç Stoklar	-		-	
4. Elden Çıkarılacak Stoklar ve MDV	-		-	
5. Peşin Ödenen Vergi ve Fonlar	-		-	
6. Diğer Çeşitli Duran Varlıklar	73.646.199		78.443.423	
7. Stok Değer Düş.Karş.(-)	-		-	
8. Birikmiş Amortismanlar	-		-	
<b>AKTİF (VARLIKLAR) TOPLAMI</b>		<b>389.908.377</b>		<b>535.283.220</b>

**KONYASPOR**  
**SPOR KULÜBÜ**  
Parsana Mah. Kaletaş Cad. No: 7/04  
Tel.: (0332) 353 8270 Faks: (0332) 353 8270  
Meram VD. 577 090 9845 - Selçuklu/KONYA

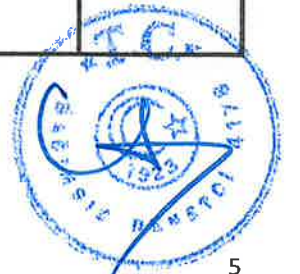


PASİF (VARLIKLAR)	ÖNCEKİ DÖNEM (TL)		CARİ DÖNEM (TL.)	
	31.12.2024		31.12.2025	
<b>I. KISA VADELİ BORÇLAR</b>		783.174.692		1.061.332.888
<b>A. Finansal Borçlar</b>		-		-
1. Banka Kredileri	-		-	
2. Uz.Vd.Kr.Anapara Tak.ve Faiz.	-		-	
3. Tahvil Anapara Tak.ve Faizleri	-		-	
4. Çıkarılmış Bonolar ve Senetler	-		-	
5. Çıkarılmış Diğer Menk.Kıy.	-		-	
6. Menkul Kıy.İhraç Farkı (-)	-		-	
7. Diğer Finansal Borçlar	-		-	
<b>B. Ticari Borçlar</b>		218.059.527		336.830.707
1. Satıcılar	110.468.541		54.399.105	
2. Borç Senetleri	106.410.157		282.400.034	
3. Alınan Depozito ve Teminatlar	-		-	
4. Borç Reeskontu (-)	-		-	
5. Diğer Ticari Borçlar	1.180.829		31.568	
<b>C. Diğer Borçlar</b>		292.599.734		466.120.869
1. Yöneticilere Borçlar	-		-	
2. İştiraklere Borçlar	-		-	
3. Bağlı Ortaklıklara Borçlar	-		-	
4. Ortaklara Borçlar	-		-	
5. Teknik Direktöre Borçlar	-		-	
6. Antrenörlere Borçlar	122.701		185.000	
7. Oyunculara Borçlar	258.404		6.167.274	
8. Oyuncu Transferlerinden Kay. B.	-		-	
9. Personele Borçlar	5.534.389		2.390.291	
10. Diğer Çeşitli Borçlar	286.684.238		457.378.305	
<b>D. Alınan Avanslar</b>		26.940.025		10.225.600
1. Alınan Sipariş Avansları	26.940.025		10.225.600	
2. Alınan Diğer Avansları	-		-	
<b>E. Yıl.Yay.İnş.On.ve Hakediş.</b>		-		-
1. Yıllara Yay.İnş.On.ve Hakediş.	-		-	
<b>F. Öd.Vergi ve Diğer Yük.</b>		245.500.407		248.080.712
1. Ödenecek Vergiler	11.798.450		18.601.499	
2. Öden.Sos.Güvenlik Kesintileri	2.702.895		3.269.099	
3. Vad.Geç.Ert.Tak.Verg.Diğ.Yük.	230.952.644		226.186.586	
4. Ödenecek Diğer Yükümlülükler	46.418		23.527	
<b>G. Borç ve Gider Karşılıkları</b>		-		-
1. Dön.Kar.Ver.ve Diğ.Yas.Yük Krş.	-		-	
2. Dön.Kar.Peş.Ödn.Ver.Diğ.Yük.(-)	-		-	
3. Kıdem Tazminatı Karşılığı	-		-	
4. Diğer Borç ve Gider Karşılıkları	-		-	



<b>H. Gel.Ay.Ait Gel.ve Gid.Tahak.</b>		75.000		75.000
1. Gelecek Aylara Ait Gelirler	-			
2. Gider Tahakkukları	75.000		75.000	
<b>I. Diğ.Kısa Vadeli Yabancı Kay.</b>		-		-
1. Hesaplanan KDV	-			
2. Diğer KDV	-			
3. Diğer Çeşitli Yab.Kay.	-			

<b>II. UZUN VADELİ BORÇLAR</b>			97.756.107		102.161.449
<b>A. Finansal Borçlar</b>		-			-
1. Banka Kredileri	-				
2. Çıkarılmış Tahviller	-				
3. Çıkarılmış Diğer Menkul Kıy.	-				
4. Menkul Kıymet İhraç Farkı (-)	-				
5. Diğer Finansal Borçlar	-				
<b>B. Ticari Borçlar</b>		-			-
1. Satıcılar	-				
2. Borç Senetleri	-				
3. Alınan Dep.ve Teminat	-				
4. Diğer Ticari Borçlar	-				
5. Borç Reeskontu (-)	-				
<b>C. Diğer Borçlar</b>		97.756.107			102.161.449
1. Yöneticilere Borçlar	-				
2. Ortaklara Borçlar	-				
3. Teknik Kadroya Borçlar	-				
4. Oyunculara Borçlar	-				
5. Personele Borçlar	-				
6. Diğer Çeşitli Borçlar	97.756.107			102.161.449	
7. Kamuya Olan Ert.veya Tak.Broç.	-				
<b>D. Alınan avanslar</b>		-			-
1. Alınan Sipariş Avansları	-				
2. Alınan Diğer Avanslar	-				
<b>E. Borç ve Gider Karşılıkları</b>		-			-
1. Kıdem Tazminatı Karşılıkları	-				
2. Diğer Borç ve Gider Karşılıkları	-				
<b>F. Gel.Yıl.Ait Gelir ve Gid.Tah.</b>		-			-
1. Gelecek Yıllara Ait Gelirler	-				
2. Gider Tahakkukları	-				




<b>III. ÖZ SERMAYE</b>			(491.022.422)			(628.211.117)
<b>A. Ödenmiş Sermaye</b>			-			-
1. Sermaye	-					-
2. Ödenmemiş Sermaye (-)	-					-
3. Sermaye Düzeltmesi Olumlu Far,	-					-
4. Sermaye Düzeltmesi Olumsuz F(-)	-					-
<b>B. Sermaye Yedekleri</b>			-			-
1. Hisse Sen.İhraç Primi	-					-
2. Hisse Sen.İptal Karları	-					-
3. Diğer Sermaye Yedekleri	-					-
<b>C. Kar Yedekleri</b>		(904.820)			19.854.452	
1. Yasal Yedekler	-					-
2. Statü Yedekleri	-					-
3. Olağanüstü Yedekler	-					-
4. Diğer Kar Yedekleri	(904.820)			19.854.452		
5. Özel Fonlar	-					-
<b>D. Geçmiş Yıllar Karları</b>			-			-
1. Geçmiş Yıllar Karları	-					-
2. Dn.Kr.Peş.Öd.ver.Diğ.Yas.Yük.	-					-
<b>E. Geçmiş Yıllar Zararları</b>		(523.034.912)			(542.935.795)	
1. Geçmiş Yıllar Zararları (-)	(523.034.912)			(542.935.795)		
<b>F. Dönem Net Karı</b>		32.917.310				
1. Dönem Net Karı	32.917.310					
<b>G. Dönem Net Zararı</b>					(105.129.774)	
1. Dönem Zararı (-)	-			(105.129.774)		
<b>PASİF (KAYNAKLAR) TOPLAMI</b>			<b>389.908.377</b>			<b>535.283.220</b>

**KONYASPOR**  
**SPOR KULÜBÜ**  
Parsana Mah. Keleş Cad. No: 7/04  
Tel.: (0332) 353 544 Faks: (0332) 33 68 63  
Merkez VD. 577 000 9843 Selçuklu/KONYA



**KONYASPOR SPOR KULÜBÜ**  
**AYRINTILI KAR/ZARAR /GELİR TABLOSU**

	ÖNCEKİ DÖNEM (TL.)		CARİ DÖNEM (TL.)	
	31.12.2024	533.853.792	31.12.2025	859.173.824
<b>A- BRÜT SATIŞLAR</b>				
<b>1- Yurtiçi Satışlar (Bilet Satış Gelirleri)</b>		48.623.469	64.952.985	
a) Ulusal Müsabakalar Sezon Kombine Bilet Satışları Geliri	32.702.639		45.226.328	
b) Ulusal Müsabakalar Maç Günü Bilet Satışları Geliri	10.829.033		6.350.788	
c) UEFA Kulüp Müsabakaları Bilet Satış Geliri	-		-	
d) Şampiyonlar Ligi Bilet Satış Gelirleri	-		-	
e) Türkiye Kupası Bilet Satış Geliri	44.208		372.517	
f) Loca&Ofis Kiralama Gelirleri	1.870.000		3.182.000	
g) Diğer Bilet Satış Gelirleri	3.177.588		9.821.351	
<b>2- Yurtiçi Satışlar (Reklam Gelirleri)</b>		690.136.009	1.067.195.837	
a) Stat Reklam Geliri	25.718.137		30.267.157	
b) Forma reklam Geliri	-		-	
c) İsim Hakkı Geliri	3.184.830		4.170.150	
d) Sponsorluk Gelirleri	328.340.056		516.379.265	
I- Ana Sponsorluk Gelirleri	60.000.000		70.000.000	
II- Diğer Sponsorluk Gelirleri	268.340.056		446.379.265	
e) Diğer Reklam Gelirleri	4.552.929		-	
<b>3- Yurtiçi Satışlar (Yayın Hakkı Gelirleri)</b>		84.502.686	118.795.254	
a) Ulusal Müsabakalar TV Yayın Geliri	83.702.686		115.836.266	
b) UEFA Kulüp Müsabakaları TV Yayın Geliri	-		-	
c) Şampiyonlar Ligi TV Yayın Gelirleri	-		-	
d) Türkiye Kupası TV Yayın Gelirleri	800.000		2.370.000	
e) Diğer Yayın Gelirleri	-		588.988	
<b>4- Katılım Gelirleri</b>		566.733	-	
a) Şampiyonlar Ligi Katılım Gelirleri	-		-	
b) UEFA Kulüp Müsabakaları Katılım Gelirleri	-		-	
c) Türkiye Kupası Katılım Gelirleri	-		-	
d) Diğer Müsabakalar-Turnuvalar Katılım Gelirleri	566.733		-	
e) UEFA Diğer Gelirleri	-		-	
<b>5- Transfer Gelirleri</b>		4.201.734	43.624.015	
a) Kulüplerden Transfer (Bonservis) Gelirleri	4.201.734		43.124.015	
b) Oyuncu Transfer Gelirleri	-		500.000	
c) Diğer Oyuncu Transfer Gelirleri	-		-	
<b>6- Ürün Satışları ve İkramiye Gelirleri</b>		-	-	
a) Uluslararası Müsabakalardan İkramiye Gelirleri	-		-	
b) UEFA Müsabakalardan İkramiye Gelirleri	-		-	
c) Piyango	-		-	
d) Ürün Satışları (Bayrak-Forma-Eşofman)	-		-	
f) Yiyecek İçecek Satışları	-		-	
g) Diğer Bölünmemiş Ticari Gelirler	-		-	
<b>7- Bağış ve Yardımlar</b>		33.665.968	80.438.761	
a) Bağış ve Yardımlar - Ulusal Futbol Kurumlarından	-		6.562.273	
b) Devlet veya Belediye kurumları Bağış ve Yardımları	-		18.009	
c) UEFA Dayanışma Ödemeleri	-		-	
d) Kulüp Sahibi Bağışları	569.037		25.204.785	
e) UEFA Altyapı Fon Ödemeleri	-		-	
f) Tüzel veya Diğer Kişiler Bağışları	33.096.931		48.653.694	
g) Finansal Gelir (Faaliyet Dışı)	-		-	
g) Mülkiyet veya Futbol Dışı Gelir	-		-	
h) İstisnai Gelirler	-		-	
i) Diğer Bağışlar (gelir tipinin cironun % 5'inden büyük olduğu durumlar)	-		-	
j) Bütün/Diğer Bölünmemiş Gelirler	-		-	



<b>8- Diğer Futbol Gelirleri</b>		497,250		546,238	546,238
a) Üye Aidatları	497,250			546,238	
b) Kira Gelirleri	-			-	
c) Otopark Gelirleri	-			-	
d) Danışmanlık Gelirleri	-			-	
e) Spor Okulları Gelirleri	-			-	
f) Kurs Gelirleri	-			-	
g) Kamp Gelirleri	-			-	
h) Diğer Gelirler	-			-	
<b>B- SATIŞLARDAN İNDİRİMLER (-)</b>					
1- Satıştan İndirimler (-)					
2- Satış İskontoları (-)					
3- Diğer İndirimler (-)					
<b>C- NET SATIŞLAR</b>			<b>533.853.792</b>		<b>859.173.824</b>
<b>D- SATIŞLARIN MALİYETİ (-)</b>					
1- Satılan Menkul Maliyet (-)					
2- Satılan Ticari Mallar Maliyeti (-)					
3- Satılan Hizmet Maliyeti (-)					
4- Diğer Satışların Maliyeti (-)					
<b>BRÜT SATIŞ KARI veya ZARARI</b>			<b>533.853.792</b>		<b>859.173.824</b>
<b>E- FAALİYET GİDERLERİ (-)</b>			<b>450.725.895,22</b>		<b>827.535.348,24</b>
<b>1- Personel Giderleri</b>		334,048.860		667,606.828	
a) Ücretler ve Maaşlar (Oyuncular)	267.082.197			578.003.053	
b) Ücretler ve Maaşlar (Teknik Kadro)	40.012.351			54.161.552	
c) Ücretler ve Maaşlar (Diğer Çalışanlar)	26.954.312			35.442.224	
<b>2- Muhtasar Vergiler</b>					
a) Muhtasar Vergiler (Oyuncular)	-			-	
b) Muhtasar Vergiler (Teknik Kadro)	-			-	
c) Muhtasar Vergiler (Diğer Çalışanlar)	-			-	
<b>3- Ödenen SSK Primleri</b>		11.845.190		15.647.842	
a) Ödenen SSK Primleri (Oyuncular)	5.643.665			7.467.995	
b) Ödenen SSK Primleri (Teknik Kadro)	1.516.898			1.846.964	
c) Ödenen SSK Primleri (Diğer Çalışanlar)	4.684.627			6.332.882	
<b>4- Amortisman ve İptaller</b>		5.684.366		1.193.087	
a) Amortisman ve İptaller (Oyuncular)	4.738.695			-	
b) Diğer Amortisman Giderleri	945.671			1.193.087	
<b>5- Transfer Giderleri</b>		8.758.628		17.213.672	
a) Oyuncu Transfer (Bonservis) Giderleri	-			-	
b) Oyuncu Transfer Taksitleri	-			-	
c) Transfer Komisyon Giderleri	3.500.554			6.248.100	
f) Futbolcu Araştırma Giderleri	-			-	
d) Diğer Oyuncu Transfer Giderleri	5.258.073			10.965.572	



<b>6- Diğer Faaliyet Giderleri</b>		90.388.851		125.873.920
a) Spor Malzemesi Giderleri	7.374.107		11.758.877	
b) Müsabaka Giderleri	16.059.055		5.495.059	
c) Seyahat Giderleri	867.492		311.496	
d) Kamp Giderleri	9.714.774		10.873.944	
e) Altyapı Giderleri	5.019.302		11.749.825	
f) Temsil ve Ağır lama Giderleri	1.105.554		884.086	
g) Elektrik Su Giderleri	-		-	
h) Stat Giderleri	28.377.050		59.637.460	
k) Tesis Giderleri	5.880.792		5.889.189	
l) Lisans Giderleri	918.969		722.729	
m) FIFA UEFA aidat Ceza	39.613		-	
n) Demirbaş Bina Bakım Onarım	-		-	
o) Büro Malzeme Gid.	2.097		-	
p) Taşıt Araçları Giderleri	4.005.519		5.174.522	
r) Futbolcu Sağlık Giderleri	545.310		1.497.092	
s) Sair Giderler	10.479.218		11.879.613	
<b>ESAS FAAL.KARI veya ZARARI</b>			83.127.897	31.638.476
<b>F- DİĞER FAAL.GELİR.VE KARLAR</b>			8.387.698	8.697.950
1- İştiraklerden Temettü Gelirleri	-		-	-
2- Bağlı Ortaklıklardan Temettü Gelirleri	-		-	-
3- Faiz ve Diğer Temettü Gelirleri	-		-	-
4- Kur Farkı Gelirleri	8.387.698		2.149.742	
5- Komisyon Gelirleri	-		-	-
6- Menkul Kıymet Satış Karları	-		-	-
7- Kambiyo Karları	-		-	6.548.208
8- Borsa Değer Artış Karları	-		-	-
9- Faaliyetle İlgili Diğer Gelirler ve Karlar	-		-	-
<b>G- DİĞER FAAL. GİDERLER VE ZARARLAR (-)</b>			27.466.067	86.722.387
1- Komisyon Giderleri	-		-	-
2- Karşılık Giderleri	-		-	-
3- Menkul Kıymet Satış Zararları	-		-	-
4- Kambiyo zararları	27.466.067		86.722.387	
5- Reskont Faiz Giderleri	-		-	-
6- Diğer Olağan Gider ve Zararlar	-		-	-
<b>H- FİNANSMAN GİDERLERİ (-)</b>			25.327.775	58.821.316
1- Kısa Vadeli Borçlanma Giderleri (-)	25.327.775		58.821.316	
2- Uzun Vadeli Borçlanma Giderleri (-)	-		-	-
<b>FAALİYET KARI veya ZARARI</b>			38.721.752	(105.207.276)
<b>F- OLAĞANÜSTÜ GELİRLER VE KARLAR</b>			6.171.427	10.364.120
1- Konusu Kalmayan Karşılıklar	-		-	-
2- Önceki Dönem Gelir ve Karlar	-		-	-
3- Diğer Olağanüstü Gelirler ve Karlar	6.171.427		10.364.120	
<b>J- OLAĞANÜSTÜ GİD. VE ZARARLAR (-)</b>			11.975.869	10.286.618
1- Çalışmayan Kısm Giderleri ve Zararları (-)	-		-	-
2- Önceki Dönem Gider ve Zararları (-)	-		-	-
3- Diğer Olağanüstü Giderler ve Zararları (-)	11.975.869		10.286.618	
<b>DÖNEM KARI veya ZARARI</b>			32.917.310	(105.129.774)
<b>K- ÖD.VERGİ VE DİĞER YASAL YÜKÜM.</b>			-	-
<b>NET DÖNEM KARI veya ZARARI</b>			32.917.310	(105.129.774)

KONYASPOR SPOR KULÜBÜ  
NAKİT AKIM TABLOSU

	ÖNCEKİ DÖNEM (TL.) 31.12.2024			CARİ DÖNEM (TL.) 31.12.2025		
<b>A- DÖNEM BAŞI NAKİT MEVCUDU</b>			19.794.858			2.495.409
<b>B- DÖNEM İÇİ NAKİT GİRİŞLERİ</b>			502.137.640			877.673.124
1- Satışlardan Elde Edilen Nakit		533.230.897		799.712.396		
a) Net Satışlar	533.853.792			859.173.824		
b) Ticari Alacaklardaki Azalışlar						
c) Ticari Alacaklardaki Artışlar (-)	(622.895)			(59.461.428)		
2- Diğer Faaliyet. Ol. Gel. ve Kar.Dol. Sağ. Nakit		8.387.698		8.697.950		
3- Olağan Dışı Gelir ve Karlardan Sağlanan Nakit		6.171.427		10.364.120		
4- Kısa Vadeli Yab. Kaynak Artış. Sağlanan Nakit (Alımlarla İlgili Olmayan)		-		-		
a) Menkul Kıymet İhraçlarından	-			-		
b) Alınan Krediler	-			-		
d) Değer Artışları	-			-		
5- Uzun Vadeli Yab. Kaynak Artış. Sağlanan Nakit (Alımlarla İlgili Olmayan )		-		-		
a) Menkul Kıymet İhraçlarından	-			-		
b) Alınan Krediler	-			-		
c) Değer Artışları	-			-		
6- Sermaye Artışından Sağlanan Nakit		-		-		
7- Hisse Senedi İhraç Primlerinden Sağlanan Nakit		-		-		
8- Diğer Nakit Girişler		(45.652.382)		58.898.657		
<b>C DÖNEM İÇİ NAKİT ÇIKIŞLARI</b>			519.437.090			850.186.120
1- Finansal Maliyetlerden Kaynaklanan Nakit Çıkışlar		(11.326.680)		(133.179.549)		
a) Satışların Maliyeti	-			-		
b) Stoklardaki Artışlar	20.977.908			-		
c) Ticari Borçlardaki (Alım.Kaynaklanan)Azalışlar	-			-		
d) Ticari Borçlardaki (Alım.Kaynaklanan)Artışlar (-)	(32.304.588)			(118.771.180)		
e) Amortisman ve Nakit Çıkış Gerekltirmeyen Gid.	-			-		
f) Stoklardaki Azalışlar (-)	-			(14.408.369)		
2- Faaliyet Giderlerine İlişkin Nakit Çıkışlar		450.725.895		827.535.348		
a) Araştırma ve Geliştirme Giderleri	-			-		
b) Pazarlama Satış ve Dağıtım Giderleri	-			-		
c) Genel Yönetim Giderleri	-			-		
d) Amortisman ve Nak. Çıkış Gerekltirmeyin Gid.(-)	5.684.366			1.193.087		
e) Diğer Faaliyetlerden Olağan Gider ve Zararlar	445.041.529			826.342.262		
3- Diğer Faaliyetlerle İlgili Olağan Gid. ve Zararlar		27.466.067		86.722.387		
a) Diğer Faaliyetlerle İlgili Olağan Gid. ve Zararlar	27.466.067			86.722.387		
a) Amortisman ve Nk. Çık. Gerektirm. Dğ.Gd.Zar (-)	-			-		
4- Finansman Giderlerinden Dolayı Nakit Çıkışlar		25.327.775		58.821.316		
5- Olağandışı Gider ve Zarar. Dolayı Nak. Çıkışlar		11.975.869		10.286.618		
a) Olağan Dışı Gider ve Zararlar	11.975.869			10.286.618		
b) Amortisman ve Nk. Çık. Gerektirm. Dğ.Gd.Zar.(-)	-			-		
6- Duran Varlık Yatırımlarına İlişkin Nakit Çıkışlar		-		-		
7- Kısa Vad.Yab.Kaynak Ödemeleri( Alım. İlg Olm.)		15.268.163		-		
a) Menkul Kıymetler Anapara Ödemeleri	-			-		
b) Alınan Krediler Anapara Ödemeleri	15.268.163			-		
c) Diğer Ödemeler	-			-		
8- Uzun Vad.Yab.Kaynak Ödemeleri( Alım. İlg Olm.)		-		-		
a) Menkul Kıymetler Anapara Ödemeleri	-			-		
b) Alınan Krediler Anapara Ödemeleri	-			-		
c) Diğer Ödemeler	-			-		
9- Ödenen Vergi ve Benzerleri		-		-		
10- Ödenen Temettüleri		-		-		
11- Diğer Nakit Çıkışları		-		-		
<b>D- DÖNEM SONU NAKİT MEVCUDU ( A+B+C)</b>			2.495.409			29.982.413

